





## ■シルクタッチ /HGP ガラスメッキシリーズ

◆ 虫汚れが、驚くほど付着しにくい!! 施工表面は、強力粘着ガムテープすら付着しない!!









### ● ご使用方法 毎回、ボトルをよく振り、白い沈殿をなくしてご利用下さい。

▼ バイクや スマートフォン・ケイタイや 家電品など、狭い面積を施工する場合

① 洗車・脱脂	② 塗布	③ パーツごとに施工	④ スマホも OK
			
できるだけ脱脂洗浄	クロスに直接スプレー	乾いた部分で拭き上げ	指紋が付きにくくなる

※ 塗ムラが出る場合、つけ過ぎが原因ですので、よく絞った濡れたクロスで拭き取って下さい。

▼ 車など、広い面積を施工する場合

			
油分は特に除去	洗剤が残らないように	撥水しない状態に	水分を少し残す
			
数プッシュ	50cm 角づつ	乾いた軟いクロスで	虫土糞の汚れに強い


先ずは⇒ スマホ/ケイタイ又は、カガミに塗布して、クロスでよく拭き上げて下さい。触ると表面がツルツルになります！

- ・ 特に虫汚れが付き難くなり、付いても驚くほどカンタンに落ちます(高速走行後に確認してみてください)
  - ・ シールドやボディやナンバープレートが汚れても、台所洗剤で非常に手早くカンタンに洗い落とせます
  - ・ 屋内の窓ガラスや鏡は、塗布した瞬間に手触りの良い高級ガラスに変貌し、長期間つるつるのままです
  - ・ 融雪材/海水など耐塩分に優れていますので、冬場や沿岸の走行前に施工しておけば安心です
  - ・ 冷蔵庫や家庭電化製品・樹脂製品に是非使用してみてください、驚くほどの手触りに変化します
- 18cc ボトル 240cc ボトル あり。

※ クロームメッキパーツをぜったいサビさせない 特許素材 ガラスメッキ 997

注) 雑誌掲載等の市販品とは全くちがう、完全防錆の特許成分配合製品です

業販でシルクタッチをお求めの際は、5日営業日前後での納品となります。



これだけで、虫汚れ知らず  
シルクタッチに大変身!

ケイ素系  
コーティング

内容量:240cc  
作業量:バイク30台 車約6台

適合素材  
車両各種・家電製品・キッチン  
スマホ/タブレット/窓ガラス

ガムテープも、付着させない!  
これぞ、最強の日本品質!!